

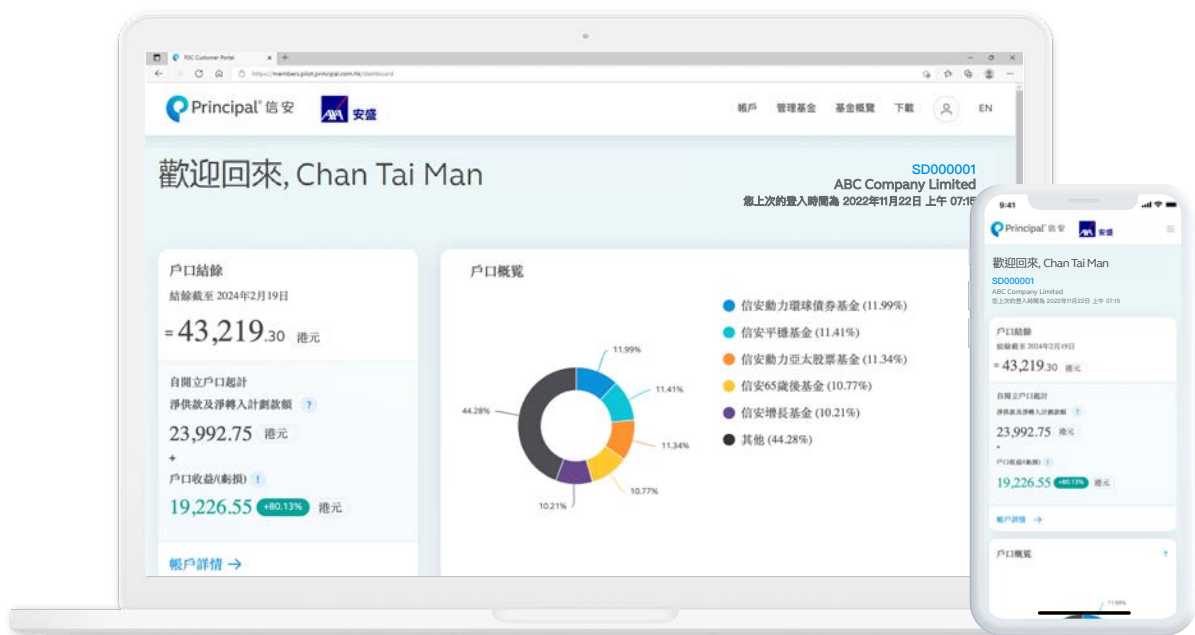
信安強積金 - 易富之選 或 信安強積金 - 明智之選

全新版面

助您更安全、
更輕鬆管理退休金帳戶！



信安退休服務中心一直致力為您提供方便可靠的網上退休金帳戶管理平台，配合全新優化互動介面以及升級雙重認證功能，為您帶來更簡易、更安全的管理體驗。



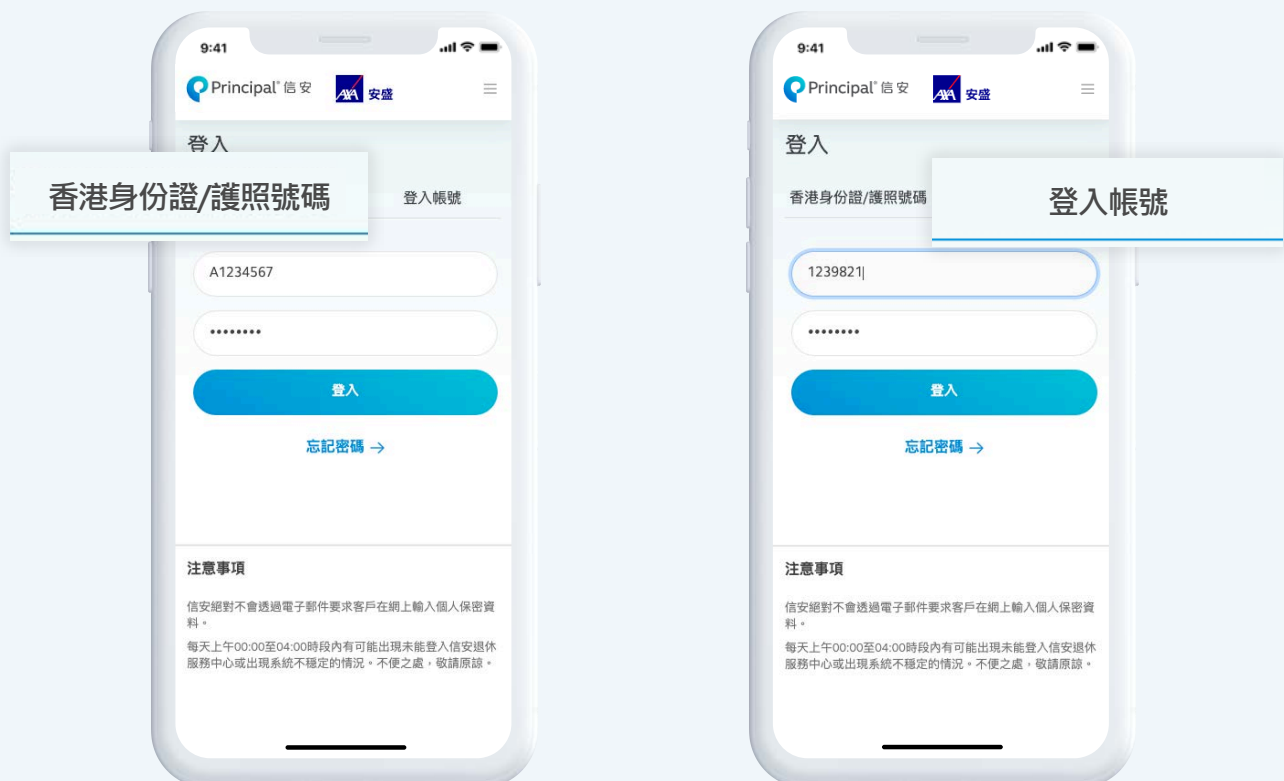
如何啟動全新雙重認證功能？

第一部份：登入現有帳戶

- 1 選擇登入信安強積金 - 易富之選 或 信安強積金 - 明智之選成員



- 2 選擇以身份證、護照號碼或以登入帳號方式登入，並輸入有關資料及密碼



3 詳細閱讀條款及細則，然後在下方選擇合適意願



第二部份：驗證帳戶

1 確認帳戶資料(電郵地址及/或手機電話號碼)以核實身份



2 選擇以電話短訊或以電郵方式獲取一次性密碼



3 輸入一次性密碼



第三部份：更改密碼

1 更改成員密碼後按提交，便完成啟動



立即登記電子通訊服務

為節省地球資源，您現時可透過電郵收取信安所發出的成員權益報表等有關強積金的通知及文件，或者透過電話短訊服務每月定期查閱帳戶結餘。

立即按照以下簡單步驟登記電子通訊服務。

如何登記電子通訊服務？

1 登入信安退休服務中心



2 選擇目錄，然後在個人設定>選擇個人資料



3 按編輯，並在電郵地址下方選取登記電子通訊服務，同時亦可在手提電話號碼下方選取登記每月帳戶結餘短訊服務，然後按更新



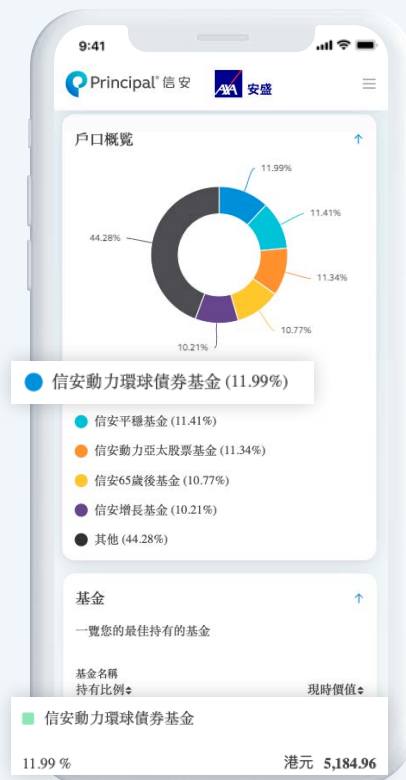
4 輸入密碼以確認更新資料



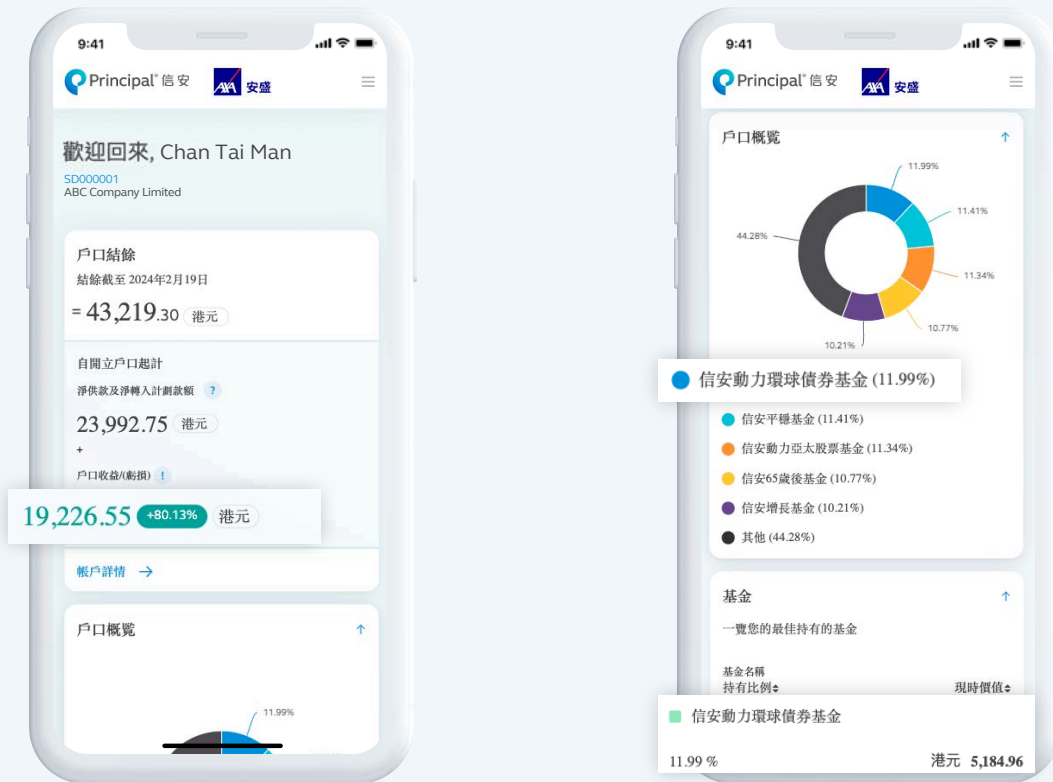
成員可選擇想查閱的信安強積金 - 易富之選 或 信安強積金 - 明智之選帳戶



如何查看基金戶口中的收益虧損？



如何查看現有基金組合？



如何查看供款記錄？



如何查看基金價格及表現？

